


# Les lettres « an en »

*J'entends*



1 **colorie** Colorie le dessin si tu entends « an en »



2 **Coche** la case quand tu entends « an en »

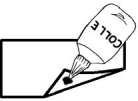

  

3 **Colle** les images ensemble lorsque tu entends une même syllabe .



an en	dan den	san sen	lan len





4  Entoure dans les mots les lettres

an an An An  
en en En En


- Enfant - blanc - parents - normalement - menthe
- L'enfant pense à un méchant de roman .


5  Colle les étiquettes des mots dans la colonne adéquate.

 an en	<del></del> an en

6  Colorie les syllabes selon le code couleur.

an	an	An	An	en	en	En	En
an	En	an	en	en	an	En	an
En	an	En	En	En	En	an	En
An	en	an	An	An	an	en	An
An	en	An	En	En	An	en	An
En	An	en	en	en	en	An	En

7  Ecris les syllabes manquantes

 le . . t

--	--	--	--	--	--	--	--	--	--	--	--	--	--	--	--	--	--	--	--




# Les lettres « an en »


*J'entends*



1 Colorie le dessin si tu entends « an en »



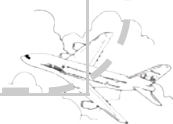
2 Coche la case quand tu entends « an en »



3 Colle les images ensemble lorsque tu entends une même syllabe.



an en	dan den	san sen	lan len



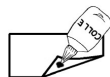
4

entoure 



Entoure dans les mots les lettres **an an An An en en En En**

- **Enfant - blanc - parents - normalement - menthe**
- **L'enfant pense à un méchant de roman .**
- **Les parents enlèvent les pansements.**

5



Colle les étiquettes des mots dans la colonne adéquate.

 an en	 an en

6

colore 


Colorie les syllabes selon le code couleur.

an	an	An	An	en	en	En	En
an	En	an	en	en	an	En	an
En	an	En	En	En	En	an	En
An	en	an	An	An	an	en	An
An	en	An	En	En	An	en	An
En	An	en	en	en	en	An	En
An	en	an	an	an	an	en	An


7

écris 

Ecris les syllabes manquantes

J'écris 



le . . t  la . . t



# Les lettres « an en »

*J'entends*



1

**col**rie colorie



2



Coche la case quand tu entends « an en »



--	--	--



--	--	--



--	--	--	--



--	--	--



--	--

3



Colle les images ensemble lorsque tu entends une même syllabe .

an en

dan den

san sen

lan len

an en	dan den	san sen	lan len

1



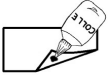
4





Entoure dans les mots les lettres **an an An An en en En En**

- **Enfant - blanc - parents - normalement - menthe**
- *L'enfant pense fort à un méchant de roman .*
- *Les parents enlèvent les petits pansements.*

5



Colle les étiquettes des mots dans la colonne adéquate.

 an en	 an en

6



Colorie les syllabes selon le code couleur.

an	an	An	An	en	en	En	En
----	----	----	----	----	----	----	----

an	En	an	en	an	en	an	En	an
En	an	En	En	en	En	En	an	En
an	en	an	an	En	an	an	en	an
an	en	An	En	an	En	An	en	an
En	An	en	en	En	en	en	An	En
An	en	an	an	en	an	an	en	An

7



Ecris les syllabes manquantes

*L'écris*

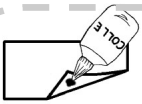


le . . t  la . . t





8



Colle les mots pour constituer des phrases.

•

•

9



Relie les mots à la catégorie adéquate.

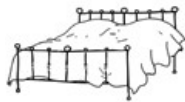
mouche



animal

âne

robe



objet

papi

mamie

renard

Marie



personne

lit





10



Ecris les syllabes manquantes.

lan ro da pan



un . . . . .



un . . . . . t



Ecris les syllabes manquantes.

lan ru gan



un . . . . .



des . . . . . ts



11



Réponds aux questions en t'aidant du code couleur.

Lili part à Paris avec ses parents, Noé et Taoki.

Qui part à Paris?

..... part à Paris avec ....., ..... et .....

Taoki mime le chant qui passe à la radio.

Que fait Taoki ?

Taoki ..... qui passe à la radio .

12



Entoure les mots correspondants.

Lili < porte à < Paris avec ses < enfants,  
part < Porto parents, Noé et Taoki.

Sa < mamie est au < vivant, son papa lit un < roman.  
maman volant, remuant.







8



Colle les mots pour constituer des phrases.

•

•


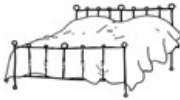

•

9




Ecris les mots suivants dans la colonne adéquate.

ruban renard enfant lit âne parent  
pie Marie volant mouche Lucas gant

 personne	 objet	 animal
.....	.....	.....
.....	.....	.....
.....	.....	.....
.....	.....	.....



10  Ecris les syllabes manquantes

lan va da pan ban ru gan



un . . . .



un . . . . t



un . . . .



des . . . . ts

11  Réponds aux questions en t'aidant du code couleur.

Lili part à Paris avec ses parents, Noé et Taoki.


Qui part à Paris?

..... à Paris .....

Taoki mime le chant qui passe à la radio.

Que fait Taoki ?

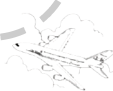
T .....

12  Entoure les mots correspondants.

Lili  $\left\langle \begin{array}{l} \text{porte} \\ \text{part} \end{array} \right.$  à  $\left\langle \begin{array}{l} \text{Paris} \\ \text{Porto} \end{array} \right.$  avec ses  $\left\langle \begin{array}{l} \text{enfants,} \\ \text{parents,} \end{array} \right.$  Noé et

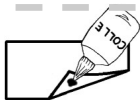
Taoki. Sa  $\left\langle \begin{array}{l} \text{mamie} \\ \text{maman} \end{array} \right.$  est au  $\left\langle \begin{array}{l} \text{vivant} \\ \text{volant} \end{array} \right.$  pendant que son

papa lit un  $\left\langle \begin{array}{l} \text{roman.} \\ \text{remuant.} \end{array} \right.$  Mais les  $\left\langle \begin{array}{l} \text{enfants} \\ \text{rubans} \end{array} \right.$   $\left\langle \begin{array}{l} \text{s'enfuient.} \\ \text{s'ennuient.} \end{array} \right.$





8



Colle les mots pour constituer des phrases.

•

•

•

•


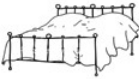

9




écrit

Ecris les mots suivants dans la colonne adéquate.

papi ruban panda mamie radio renard enfant lit âne  
parent robe pie Marie volant mouche Lucas gant liche

 personne	 objet	 animal
.....	.....	.....
.....	.....	.....
.....	.....	.....
.....	.....	.....
.....	.....	.....
.....	.....	.....





10



Ecris les syllabes manquantes avec « an »

un . . . . . un . . . . . t

un . . . . . des . . . . . ts



11 Réponds aux questions en l'aidant du code couleur.

Lili part à Paris avec ses parents, Noé et Taoki.

Qui part à Paris?

Taoki mime alors le chant qui passe à la radio.

Que fait Taoki?

Sa maman est au volant et son papa lit un roman.

Que fait son papa ?




















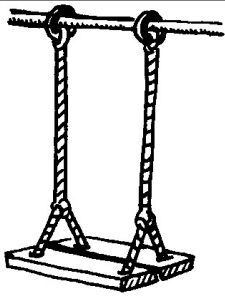




12 Entoure les mots correspondants.

Lili part à Paris avec ses enfants, Noé et parents, Taoki. Sa mamie est au volant pendant que son maman est au volant pendant que son papa lit un roman. Au bout d'un moment, les enfants s'enfuient. Taoki mime alors le chat. rubans s'ennuient. chant.

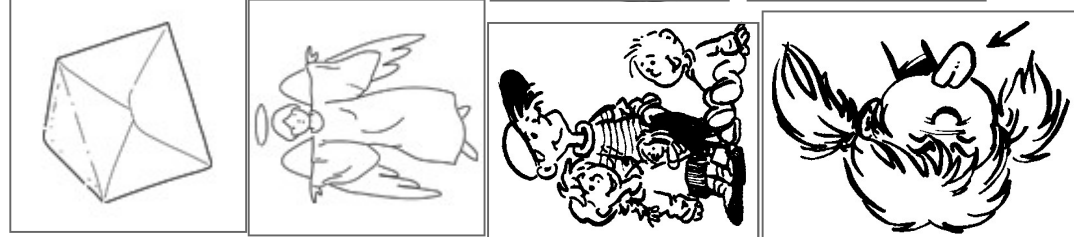
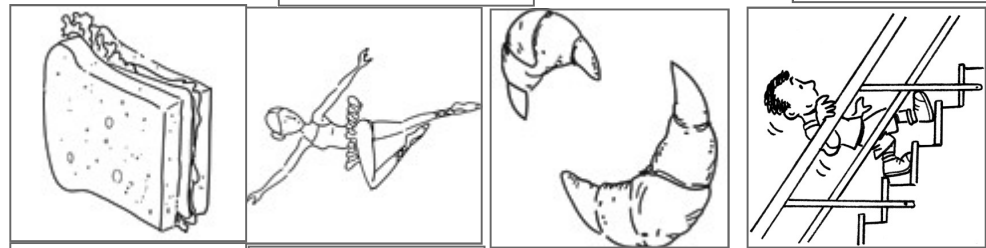
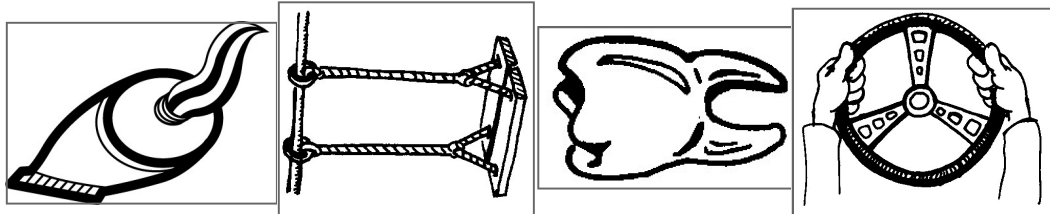



Exercice de phonologie 3: "an en" 3 exemplaires: enveloppe sandwich dent balançoire ange descendre langue dentifrice



Exercice de phonologie 3: "an en" 3 exemplaires: enveloppe sandwich dentifrice ange danseuse balançoire enfants croissants dent langue descendre volant



Exercice de phonologie 3: "an en " 3 exemplaires: enveloppe danseuse descendre dentifrice langue ascenseur dent ange croissant dentiste sandwich volant ancre enfants balançoire boulanger



Exercice de phonologie 5 : "an en "



x3

maman	âne	maman	âne	maman	âne
chant	manie	chant	manie	chant	manie

âne	banane	amène	chant
manie	maman	parent	vent

x2



âne	banane	amène	chant
manie	maman	parent	vent

âne	banane	maman	chant
amène	manie	parent	vent
canne	ananas	enfant	dent

âne	banane	maman	chant
amène	manie	parent	vent
canne	ananas	enfant	dent



x3

âne	banane	maman	chant
amène	manie	parent	vent
canne	ananas	enfant	dent







\* car et Noé Taoki  
il est sourient  
marrant à Lili

\* car et Noé Taoki  
il est sourient  
marrant à Lili

\* car et Noé Taoki  
il est sourient  
marrant à Lili

\* car et Noé Taoki  
il est sourient  
marrant à Lili

\* car et Noé Taoki  
il est sourient  
marrant à Lili

\* car et Noé Taoki  
il est sourient  
marrant à Lili


\*\*\* qui le mime Taoki la chant d'opéra  
radio . passe à

\*\*\* qui le mime Taoki la chant d'opéra  
radio . passe à

\*\*\* qui le mime Taoki la chant d'opéra  
radio . passe à



1 **colorie** Colorie le dessin si tu entends « an en »



2 **Coche** la case quand tu entends « an en »

3 **Colle** les images ensemble lorsque tu entends une même syllabe .



an en	dan den	san sen	lan len



# Les lettres « an en » correction

*J'entends*



1 Colorie le dessin si tu entends « an en »

colorie















2 Coche la case quand tu entends « an en »



3 Colle les images ensemble lorsque tu entends une même syllabe.




an en	dan den	san sen	lan len
			
			
			

# Les lettres « an en » correction


*J'entends*



1 **colorie** Colorie le dessin si tu entends « an en »



2 **coche** Coche la case quand tu entends « an en »



3 **regroupe** Regroupe les images ensemble lorsque tu entends une même syllabe.

an en	dan den	san sen	lan len

