



La lettre " é "

J'entends



1 **colorie** Colorie le dessin si tu entends [é]



2 **Coche** la case quand tu entends [é]



--	--	--

--	--	--

--	--	--

--	--	--

3 **Colle** les images lorsque tu entends la syllabe suivante

lé

ré

lé	ré



4



Colorie les cases contenant la lettre **é é É ě**

è	é	ě	é	ê	ě	è	É	é	ê
é	e	É	ě	E	ë	ě	é	ê	Ë

5



Entoure toutes les lettres **é é É ě**

- Léa est dans l'allée.
- Léo est l'allié de Léa.

6



Colorie les syllabes **lé ér él** et **ré** selon le code couleur.

lé	ér	él	ré
----	----	----	----

lé	ér	lé	él	ér	ré	él	ré
ér	él	ré	ré	lé	él	lé	ér
él	lé	ér	ré	él	lé	ér	ré
él	ér	ré	lé	él	ér	ré	lé
ré	lé	ér	él	lé	ré	él	ér



La lettre " é "

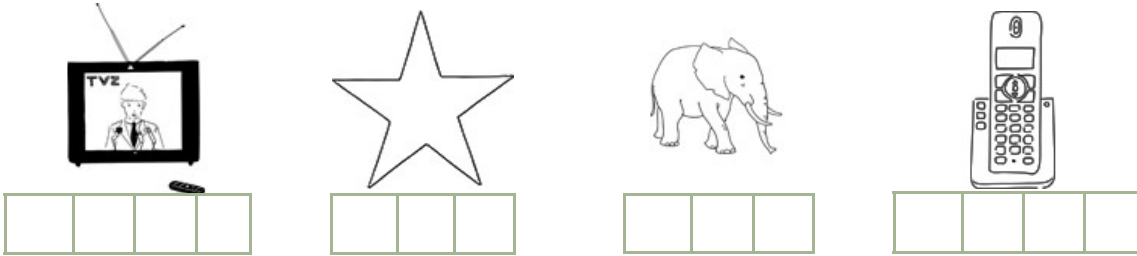
J'entends



1 **colorie** le dessin si tu entends [é]



2 **Coche** la case quand tu entends [é]



3 **Colle** les images lorsque tu entends la syllabe suivante

lé	ré





4



Colorie les cases contenant la lettre **é é É È**

è	é	È	é	ê	È	è	É	é	ê	E	ë
é	e	É	È	E	ë	È	é	ê	Ë	È	é

5



Entoure toutes les lettres **é é É È**

- Léa est dans l'allée.
- Léo est l'allié de Léa.
- Dans l'allée, il y a un allié !

6



Colorie les syllabes **lé ér él** et **ré** selon le code couleur.

lé	ér	él	ré
----	----	----	----

lé	ér	lé	él	ér	ré	él	ré
ér	él	ré	ré	lé	él	lé	ér
él	lé	ér	ré	él	lé	ér	ré
él	ér	ré	lé	él	ér	ré	lé
ré	lé	ér	él	lé	ré	él	ér
ér	ré	él	lé	ér	lé	él	ér




La lettre " é "

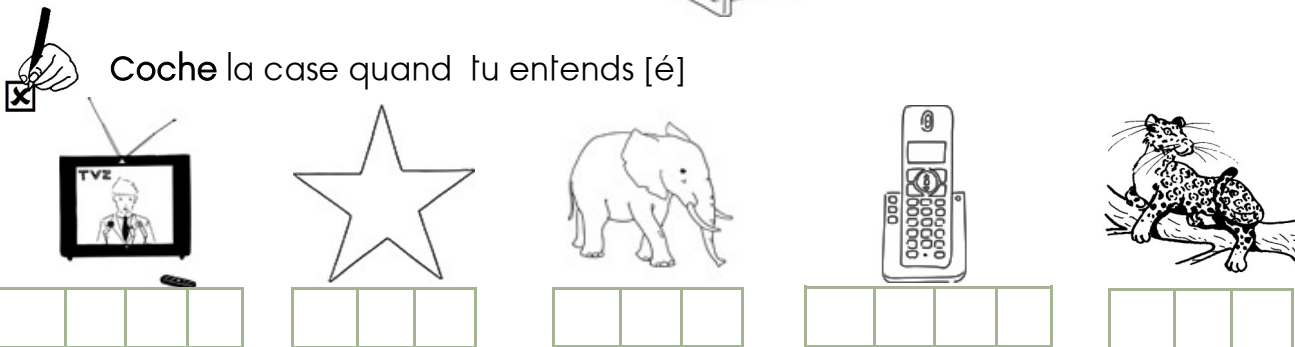
J'entends



1 **colorie** Colorie le dessin si tu entends [é]



2 **coche** Coche la case quand tu entends [é]



3 **colle** Colle les images lorsque tu entends la syllabe suivante

lé	ré	é



4



Colorie les cases contenant la lettre **é é É È**

è	é	È	é	ê	É	è	É	é	ê	E	ë
é	e	É	È	E	ë	È	é	ê	Ë	È	é
é	È	Ê	é	É	e	é	è	É	Ë	È	é

5



Entoure toutes les lettres **é é É È**

- Léa est dans l'allée.
- Léo est l'allié de Léa.
- Dans l'allée, il y a un allié !
- Taoki est là, il est l'allié de Léo.

6



Colorie les syllabes **lé ér él** et **ré** selon le code couleur.

lé	ér	él	ré
----	----	----	----

lé	ér	lé	él	ér	ré	él	ré
ér	él	ré	ré	lé	él	lé	ér
él	lé	ér	ré	él	lé	ér	ré
él	ér	ré	lé	él	ér	ré	lé
ré	lé	ér	él	lé	ré	él	ér
ér	ré	él	lé	ér	lé	él	ér
lé	ér	lé	ré	él	lé	ér	ré






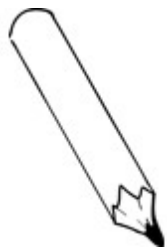




7

entoure

Entoure le déterminant qui convient.

 <p>un une mouton</p>	 <p>un une nez</p>	 <p>un une lion</p>	 <p>un une zèbre</p>
 <p>le la fraise</p>	 <p>le la vache</p>	 <p>le la poule</p>	 <p>le la girafe</p>
 <p>un une chien</p>	 <p>un une singe</p>	 <p>un une couteau</p>	 <p>un une chat</p>
 <p>le la chèvre</p>	 <p>le la cheval</p>	 <p>le la citrouille</p>	 <p>le la crayon</p>






8



Colle la syllabe manquante pour former des mots.



du . . . z



un . . . t



un . . . t



il . . . t

9






Illustre les phrases de l'histoire .



Taoki et Hugo rient.

Lili a râlé.


Léo est dans le lit.



10



Colorie la scène de Taoki



4
















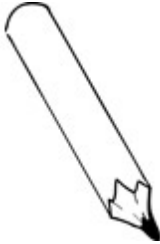




7



Ecris les déterminants le - un ou la - une.

			
..... mouton nez lion zèbre
			
..... fraise vache poule girafe
			
..... chien singe couteau chat
			
..... chèvre cheval citrouille crayon






8



J'écris les syllabes manquantes: ra - ri - li - li



du . . . t



un . . . t



un . . . t



il . . . t

9




illustre les phrases de l'histoire .


Je comprends




Taoki et Hugo rient.




Lili a râlé.



Léo est dans le lit.



Taoki a râlé.




Bonus!

10



Colorie la scène de Taoki





7



Ecris les déterminants

un - le

ou

une - la



.....
.....
mouton




.....
.....
nez



.....
.....
lion



.....
.....
zèbre



.....
.....
fraise



.....
.....
vache



.....
.....
poule



.....
.....
girafe



.....
.....
chien



.....
.....
singe



.....
.....
couteau



.....
.....
chat



.....
.....
chèvre



.....
.....
cheval



.....
.....
citrouille



.....
.....
crayon





8

écrit

J'écris les mots



du . . . t



un . . . t



un . . . t



il . . . t

9




illustre les phrases de l'histoire .


Je comprends




Taoki et Hugo rient.



Lili a râlé.



Léo est dans le lit.



Taoki et Lili rient.



Taoki a râlé.



C'est une allée.




10



















Colorie la scène de Taoki

Bonus!







Exercice de phonologie 3: étiquettes à coller 4 exemplaires: téléphone, télévision, céréales, légumes, pleurer, réveil





Exercice de phonologie 3: étiquettes à coller 4 exemplaires: téléphone, télévision, céréales, pleurer, lézard, réveil, répondre




Exercice de phonologie 3: étiquettes à coller 4 exemplaires: téléphone, télévision, céréales, pleurer, étoile, hérisson, légumes, lézard, réveil, répondre, épau-
le, écureuil





1 **colorie** Colorie le dessin si tu entends [é]



2 **Coche** la case quand tu entends [é]



--	--	--

--	--	--

--	--	--

--	--	--

3 **Colle** les images lorsque tu entends la syllabe suivante


lé

ré

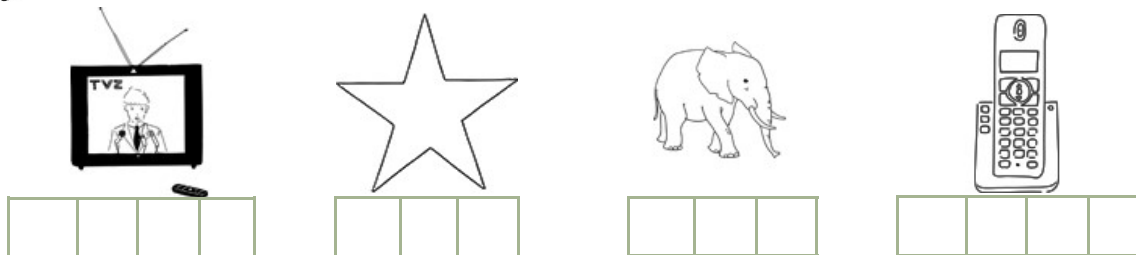




1 **colorie** le dessin si tu entends [é]

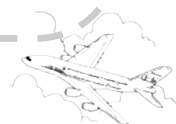


2 **Coche** la case quand tu entends [é]



3 **Colle** les images lorsque tu entends la syllabe suivante

lé	ré




La lettre " é " correction

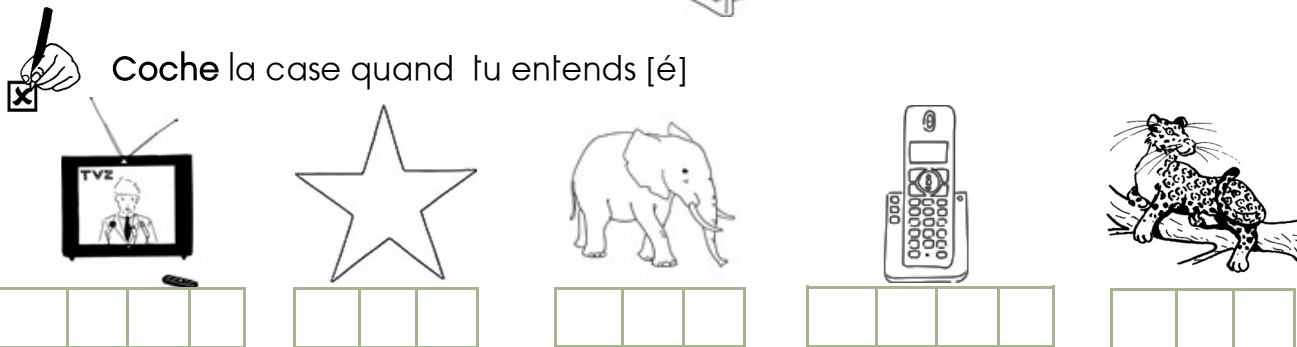
J'entends



1 **colorie** Colorie le dessin si tu entends [é]



2 **coche** Coche la case quand tu entends [é]



3 **colle** Colle les images lorsque tu entends la syllabe suivante

lé	ré	é

