


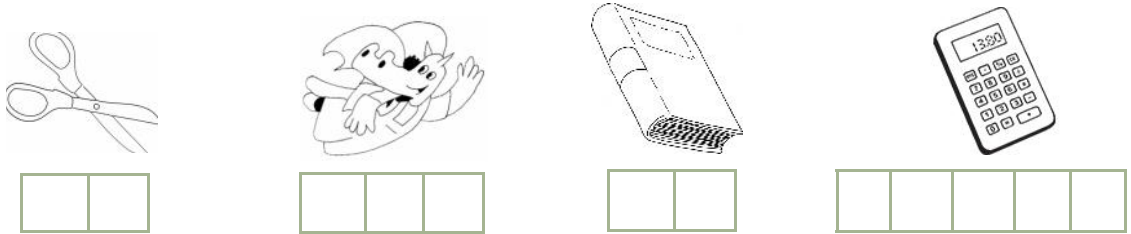
Les lettres "i" et "y"

J'entends 

1  Colorie le dessin si tu entends « i »



2  Coche la case quand tu entends « i »



Je vois 

3  Colorie les cases contenant les lettres i y *i y* **I Y** *ɿ ʝ*

i	f	ɿ	r	a	b	y	a	ɿ	c	w
g	i	n	i	f	y	s	i	x	y	I
ɿ	e	i	é	Y	d	I	a	ɿ	p	k

4  Entoure toutes les lettres i y *i y* **I Y** *ɿ ʝ*

Lili ardoise Taaki mardi
 Hugo craie
 maître radis lundi stylo
 livre Inès





5 Entoure les prénoms des personnages



Ledragon Taoki Taokirit



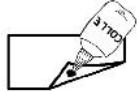
Taoki Liliva Lililira



Hugo et Lili et Hugohoux



6 Découpe puis colle les images dans la colonne correspondante.





7 Entoure chaque mot.



Taoki est un dragon. Lili et Hugo sont à la bibliothèque. Taoki sort du livre.

Hugo est surpris ! Lili salue Taoki.




Les lettres "i" et "y" CORRECTION

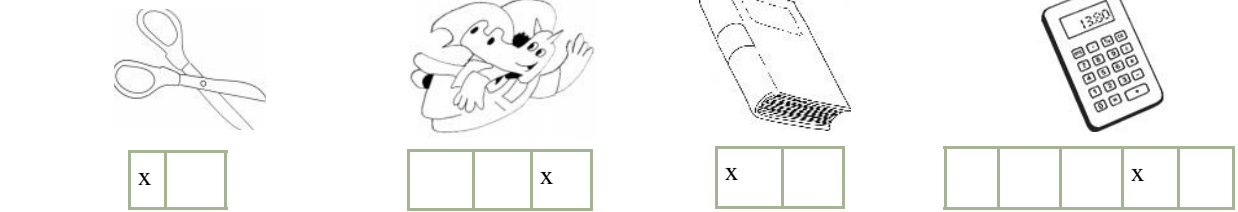
J'entends



1 **colorie** Colorie le dessin si tu entends « i »



2 **coche** Coche la case quand tu entends « i »



Je vois



3 **colorie** Colorie les cases contenant les lettres *i y i y I Y J Y*

i	f	J	r	a	b	y	a	J	c	w
g	i	n	i	f	y	s	i	x	y	I
Y	e	i	é	Y	d	I	a	Y	p	k

4 **entoure** Entoure toutes les lettres *i y i y I Y J Y*

Lili ardoise Caoki mardi
 Hugo craie
 maître radis Inès lundi style
 livre



Etiquettes pour ex 6: livre ballon carte peluche ciseaux gomme calculatrice vélo règle stylo Pinocchio x6

