


# La lettre « n »

*J'entends*




1 **colorie** Colorie le dessin si tu entends [n]



2 **Coche** la case quand tu entends [n]

3 **Colle** les images ensemble lorsque tu entends une même syllabe .



na

ni

na	ni




4  **colorie** Colorie les cases contenant la lettre **n n N N**

m	n	M	u	w	m	V	M	m	N
v	n	V	M	N	h	m	n	M	N

5  **entoure** Entoure dans les mots les lettres **n n N N**

- Nord - machine - sonne - une - naïf
- énorme - année - narine - un

6  **colorie** Colorie les syllabes selon le code couleur.

na	ne	ni	no	nu
na	ne	ni	no	nu

nu	ni	no	ne	na	na	ni	nu
na	nu	nu	no	na	mo	nu	na
no	na	no	ne	na	ni	no	ne
ne	na	na	nu	ni	na	nu	na
na	nu	no	na	no	nu	na	ni



# La lettre « n »

*J'entends*




1 **colorie** Colorie le dessin si tu entends [n]



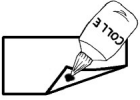
2 **Coche** la case quand tu entends [n]

3 **Colle** les images ensemble lorsque tu entends une même syllabe .



na	ni	nè



4  Colorie les cases contenant la lettre **n n N N**

m	n	N	u	w	m	V	M	m	N	m	w
w	n	V	N	N	h	m	n	N	N	u	N

5  Entoure dans les mots les lettres **n n N N**

- Nord - machine - sonne - une - naïf
- énorme - année - narine - un
- La lionne a fini le numéro !

6  Colorie les syllabes selon le code couleur.

na	ne	ni	no	nu
na	ne	ni	no	nu

nu	ni	no	ne	na	na	ni	nu
na	nu	nu	no	na	mo	nu	na
no	na	no	ne	na	ni	no	ne
ne	na	na	nu	ni	na	nu	na
na	nu	no	na	no	nu	na	ni
ni	ne	nu	no	na	na	ne	no

# La lettre « n »


*J'entends*



1 **colorie** Colorie le dessin si tu entends [n]



2 **Coche** la case quand tu entends [n]



  
   
  
   
  

3 **Colle** les images ensemble lorsque tu entends une même syllabe .



na	ni	nè



4  **Colorie** les cases contenant la lettre **n n N N**

m	n	N	u	w	m	V	M	m	N	m	w
v	n	V	N	N	h	m	n	N	N	u	N
n	u	M	w	n	m	h	N	n	m	h	n

5  **Entoure** dans les mots les lettres **n n N N**

- Nord - machine - sonne - une - naïf
- énorme - année - narine - un
- La lionne a fini le numéro !

6  **Colorie** les syllabes selon le code couleur.


na na	ne ne	ni ni	no no	nu nu
-------	-------	-------	-------	-------

nu	ni	no	ne	na	na	ni	nu
na	nu	nu	no	na	mo	nu	na
no	na	no	ne	na	ni	no	ne
ne	na	na	nu	ni	na	nu	na
na	nu	no	na	no	nu	na	ni
ni	ne	nu	no	na	na	ne	no
no	na	na	nu	ni	na	nu	na













7











entourez Entourez le déterminant qui convient.



 l'     abeille la	 l'     enveloppe la	 l'     guitare la	 l'     étoile la
 l'     écureuil le	 l'     gomme la	 l'     abricot le	 l'     farine la



écris Ecris le déterminant qui convient, le la ou l'

 ..... avion	 ..... pain	 ... armoire	 ..... lune
 ..... ours	 ..... maracas	 ..... œuf	 ..... orange



8




Ecris les syllabes manquantes

â ni ne



un . . d



un . . .



Ecris les syllabes manquantes

che ni na ne ri



une . . . .



la . . . .

9



Colorie en bleu les personnages dont le texte parle puis écris leur prénom.



Taoki est assis.








Hugo mord dans son ananas.



10



Coche la case qui convient .

- Taoki est assis. —————→    
- Hugo est affalé. —————→    
- Hugo mord Lili. —————→    

11



Colle les étiquettes pour compléter les phrases.

mord ananas narine

Taoki a mal à la .....


Hugo ..... dans son .....















7











entoure Entoure le déterminant qui convient.



 l'     abeille la	 l'     enveloppe la	 l'     guitare la	 l'     étoile la
 l'     écureuil le	 l'     gomme la	 l'     abricot le	 l'     farine la



écrit Ecris le déterminant qui convient, le la ou l'

 ..... avion	 ..... pain	 ... armoire	 ..... lune
...  ..... ours	 ..... maracas	 ..... œuf	 ..... orange






8 *écrits* Ecris les syllabes manquantes:

â ni ne che ni na ne ri



un . . d



un . .



une . . . .



la . . . .



9 *colorie* Colorie les réponses aux questions puis recopie les mots.

Taoki est assis.

--	--	--	--



Mais Lili le rassure.

--	--	--	--

Hugo mord dans **son** ananas.

--	--	--	--

10 *coche* Coche la case qui convient .



● Taoki est assis. —————→

● Hugo est affalé. —————→

● Hugo mord Lili. —————→

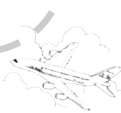
● Taoki mord l'ananas. —————→

11 *écrits* Ecris les mots pour compléter les phrases.

énorme mord ananas narine

Taoki a mal à la ..... : elle est ..... !

Hugo ..... dans son .....





7

entoure

Entoure le déterminant qui convient.



l'  
la  
abeille



l'  
la  
enveloppe



l'  
la  
guitare



l'  
la  
étoile



l'  
le  
écureuil



l'  
la  
gomme



l'  
le  
abricot



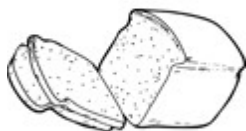
l'  
la  
farine

écrit

Ecris le déterminant qui convient, le la ou l'



..... avion



..... pain



... armoire



..... lune

...



..... ours



..... maracas



..... œuf



..... orange






8 Ecris les syllabes manquantes.



un . . d



un . .



une . . . .



la . . . .

Je comprends



9 Colorie les réponses aux questions puis recopie les mots.



Taoki est assis et il râle.

Il a mal à la narine.

Mais Lili le rassure.

Hugo mord dans son ananas.


10 Coche la case qui convient .



● Taoki est assis. _____		
● Hugo est affalé. _____		
● Hugo mord Lili. _____		
● Taoki mord l'ananas. _____		
● Taoki a mal à la narine. _____		

11 Ecris les mots pour compléter les phrases.



- énorme
- rassure
- mord
- assis
- ananas
- narine

Taoki est ..... Il a mal à la ..... :

elle est ..... ! Mais Lili le .....

Hugo ..... dans son .....



# La lettre « N » correction


*J'entends*



1 **colorie** Colorie le dessin si tu entends [n]



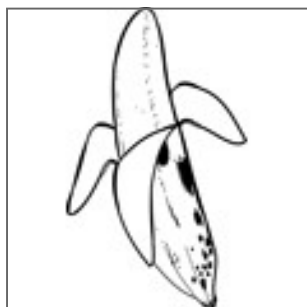
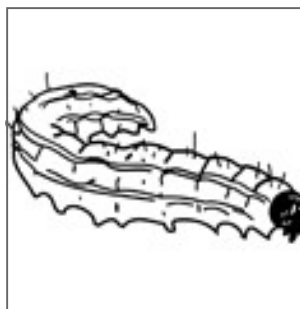


2 **Coche** la case quand tu entends [n]

3 **Colle** les images ensemble lorsque tu entends une même syllabe .

na


ni








1 **colorie** Colorie le dessin si tu entends [n]



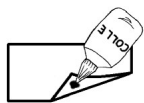
2 **Coche** la case quand tu entends [n]






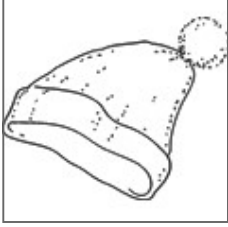


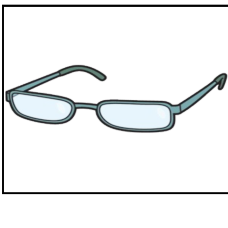

  

3 **Colle** les images ensemble lorsque tu entends une même syllabe .



na	ni	nè
		
		
		







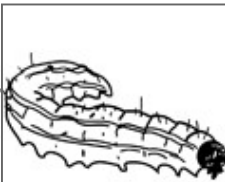







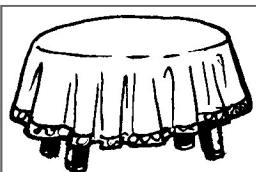

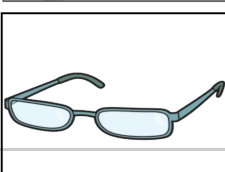
1 **colorie** Colorie le dessin si tu entends [n]




2 **Coche** la case quand tu entends [n]


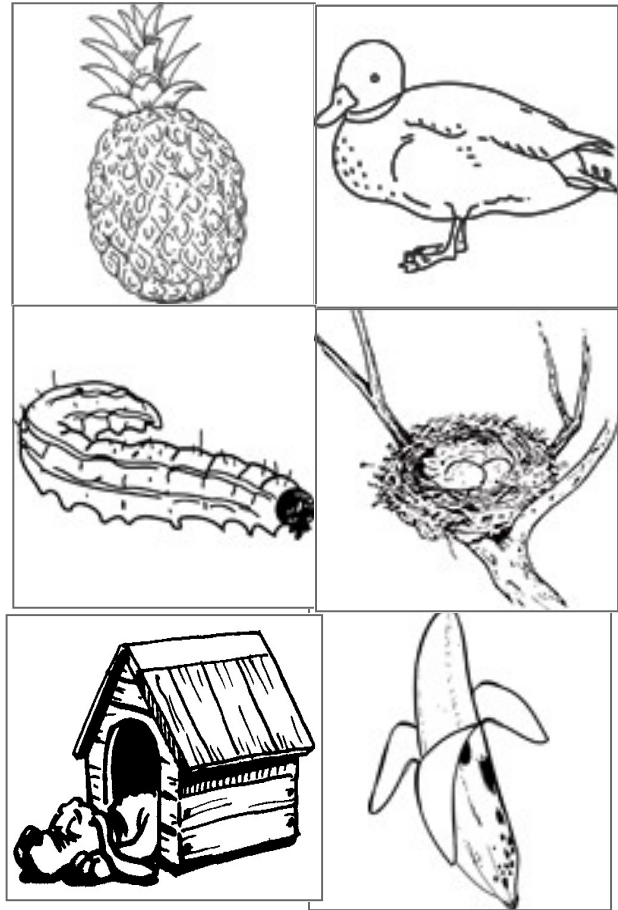


  
  
 
  
 

3 **Colle** les images ensemble lorsque tu entends une même syllabe .

na	ni	nè
		
		
		
		



Exercice de phonologie 3: 3 exemplaires: ananas, canard, chenille, nid, niche, banane



Exercice de compréhension: 3 exemplaires

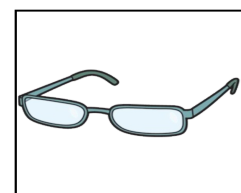
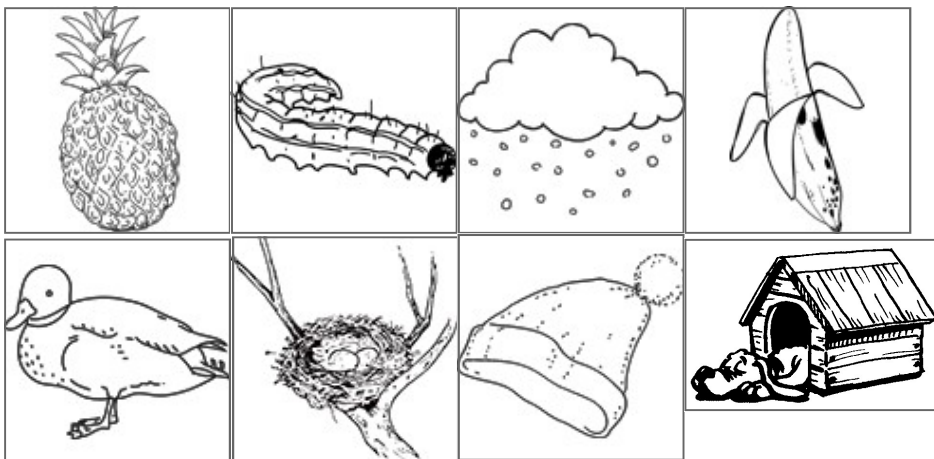
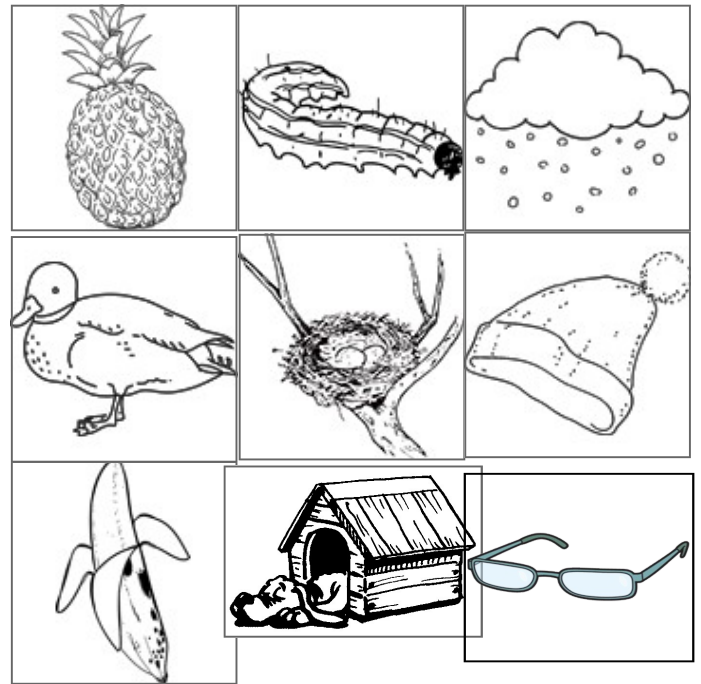
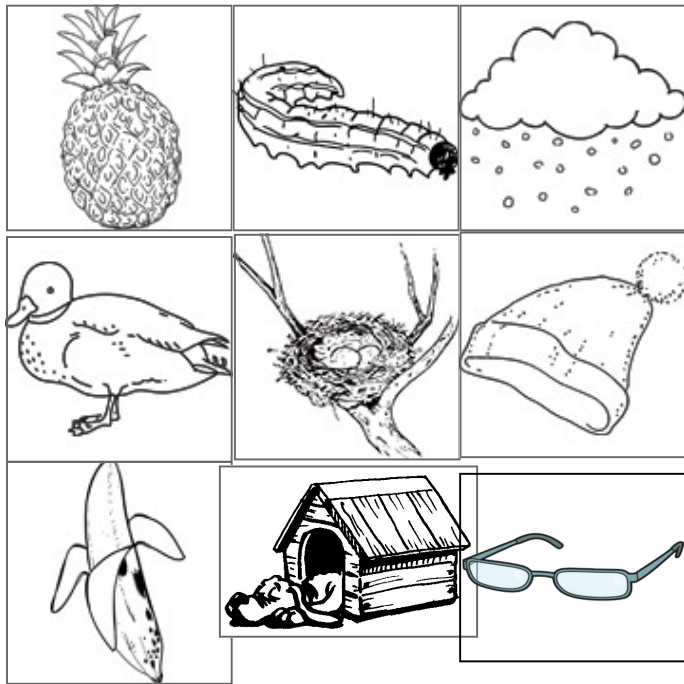
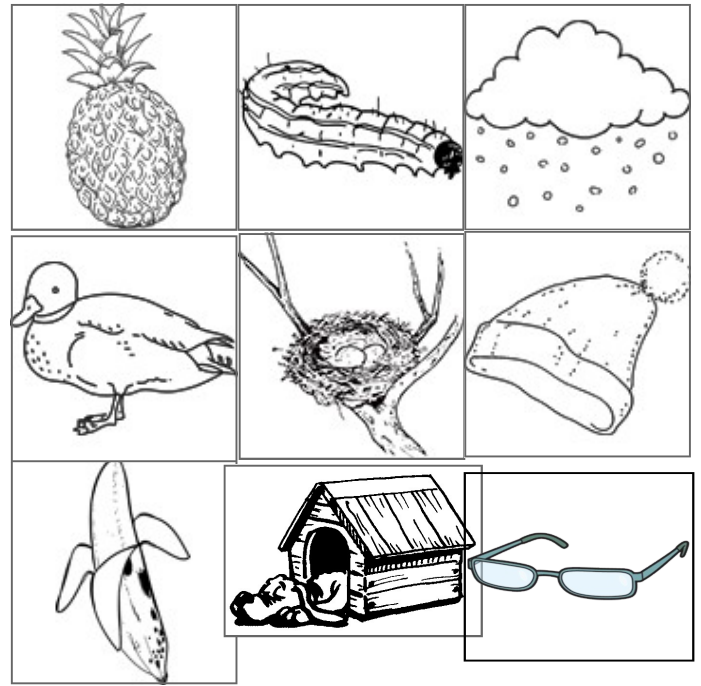
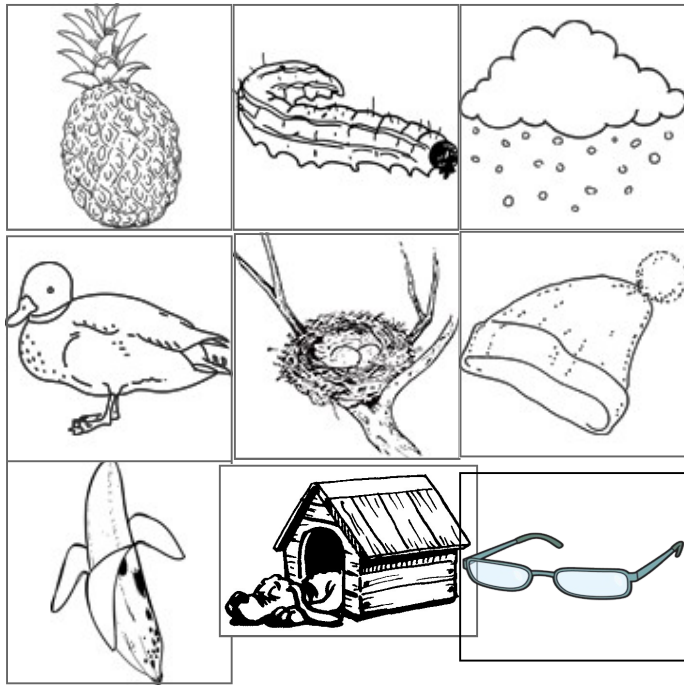
assis	mord	ananas
-------	------	--------

assis	mord	ananas
-------	------	--------

assis	mord	ananas
-------	------	--------



Exercice de phonologie 3: étiquettes à coller 5 exemplaires: ananas, chenille, neige, canard, nid, bonnet, banane, nid, lunette



Exercice de phonologie 3: étiquettes à coller 4 exemplaires: ananas, chenille, neige, canard, tennis, bonnet, banane, nid, trottinette, nappe, niche, lunettes

