


La lettre « p »

J'entends



1 **colorie** Colorie le dessin si tu entends « p »



2 **coche** Coche la case quand tu entends « p »







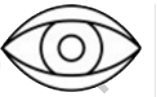


3 **colle** Colle les images ensemble lorsque tu entends une même syllabe .



pa	pè	pi	po





4



Colorie les cases contenant la lettre

p p P P

p	g	P	j	p	p	P	g	p	B
j	p	q	b	P	p	l	d	p	P

5



Entoure dans les mots la lettre

p p P P

- Papa - pavé - épée - pollué - pêche
- Il pousse le poulpe avec un soupir.

6



Colorie les syllabes selon le code couleur.

pa	pe	pi	po	pu
pa	pe	pi	po	pu

pa	pe	pi	po	po	pi	pe	pa
pu	po	pi	pe	pe	pi	po	pu
pi	pe	po	pu	pu	po	pe	pi
pa	pi	pu	pe	pe	pu	pi	pa
po	pu	pi	pa	pa	pi	pu	po




La lettre « p »

J'entends



1 **colorie** Colorie le dessin si tu entends « p »



2 **coche** Coche la case quand tu entends « p »



--	--	--



--	--	--



--	--	--



--	--	--	--	--

3 **colle** Colle les images ensemble lorsque tu entends une même syllabe .



pa	pè	pi	po



4



Colorie les cases contenant la lettre

p p P P

p	g	P	j	p	p	P	g	p	B	p	p
j	p	q	b	P	p	b	d	p	P	j	P

5



Entoure dans les mots la lettre

p p P P

- Papa - pavé - épée - pollué - pêche
- Il pousse le poulpe avec un soupir.
- La pomme n'est pas sur le piano.

6



Colorie les syllabes selon le code couleur.

pa	pe	pi	po	pu
pa	pe	pi	po	pu

pa	pe	pi	po	po	pi	pe	pa
pu	po	pi	pe	pe	pi	po	pu
PI	PE	PO	PU	PU	PO	PE	PI
pa	pi	pu	pe	pe	pu	pi	pa
PO	PU	PI	PA	PA	PI	PU	PO
pe	po	pu	pa	pa	pu	po	pe




La lettre « p »

J'entends



1 **colorie** Colorie le dessin si tu entends « p »



2 **coche** Coche la case quand tu entends « p »




--	--	--



--	--	--




--	--	--



--	--	--	--	--

3 **colle** Colle les images ensemble lorsque tu entends une même syllabe .



pa	pè	pi	po



4



Colorie les cases contenant la lettre p p P P

p	g	P	j	p	p	P	g	p	B	p	p
j	p	q	b	P	p	b	d	p	P	j	P
g	p	B	d	q	p	b	P	P	B	y	z

5



Entoure dans les mots la lettre p p P P

- Papa - pavé - épée - pollué - pêche
- Il pousse le poulpe avec un soupir.
- La pomme n'est pas sur le piano.


6



Colorie les syllabes selon le code couleur.

pa	pe	pi	po	pu
----	----	----	----	----

pa	pe	pi	po	po	pi	pe	pa
pu	po	pi	pe	pe	pi	po	pu
PI	PE	PO	PU	PU	PO	PE	PI
pa	pi	pu	pe	pe	pu	pi	pa
PO	PU	PI	PA	PA	PI	PU	PO
pe	po	pu	pa	pa	pu	po	pe
pa	pu	pi	pe	pe	pi	pu	pa





7



Colle les images dans la colonne correspondante.

un le	une la

8



écris Complète avec le ou la.

 des mains main	 les poissons poisson	 des cartes carte
---	---	---





9



Ecris les syllabes manquantes

lu - pi - pe - che



une . . e



une



Ecris les syllabes manquantes.

pou - pi - le - pe



une



une



10



Réponds aux questions en l'aidant du code couleur.

Le papa de Hugo arrive .

Qui arrive ?

L..... de arrive .

Taoki est au lit .

Où est Taoki ?

Taoki est

11



Entoure la réponse correcte.

Taoki est < pâle. / râlè.

Il va < mal. / sale.

Il est au < riz. / lit.





7



Colle les images dans la colonne correspondante.

un le	une la

8



écrit

Complète avec


le

ou la



des mains

.... main



les poissons


.... poisson



des cartes

.... carte



9  Ecris les syllabes manquantes

pau - pi - le - pe



une . . e

lu - pi - pe - che



une



une



une

10  Réponds aux questions en t'aidant du code couleur.

Le papa de Hugo arrive .

Qui arrive ?

..... arrive .

Taoki est au lit .

Où est Taoki ?

T.....

11  Entoure la réponse correcte.

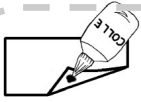
Taoki est < pâle. Il va < mal. Il est au < riz.
râle. sale. lit.

Il ne < lèche même pas le < râpé
pèche repas de Lili !





7



Colle les images dans la colonne correspondante.

un le	une la

8



écriv

Complète avec


le

ou la



des mains

.... main



les poissons


.... poisson





des cartes

.... carte





9  Ecris les syllabes manquantes

 une . . e

 une

 une

 une

10  Réponds aux questions en l'aidant du code couleur.

Le papa de Hugo arrive .

Qui arrive ?

Handwriting practice lines with a red vertical margin line on the left.

Taoki est au lit .

Où est Taoki ?

Handwriting practice lines with a red vertical margin line on the left.

Le papa de Hugo palpe Taoki .

Qui palpe-t-il ?

Handwriting practice lines with a red vertical margin line on the left.

11  Entoure la réponse correcte.


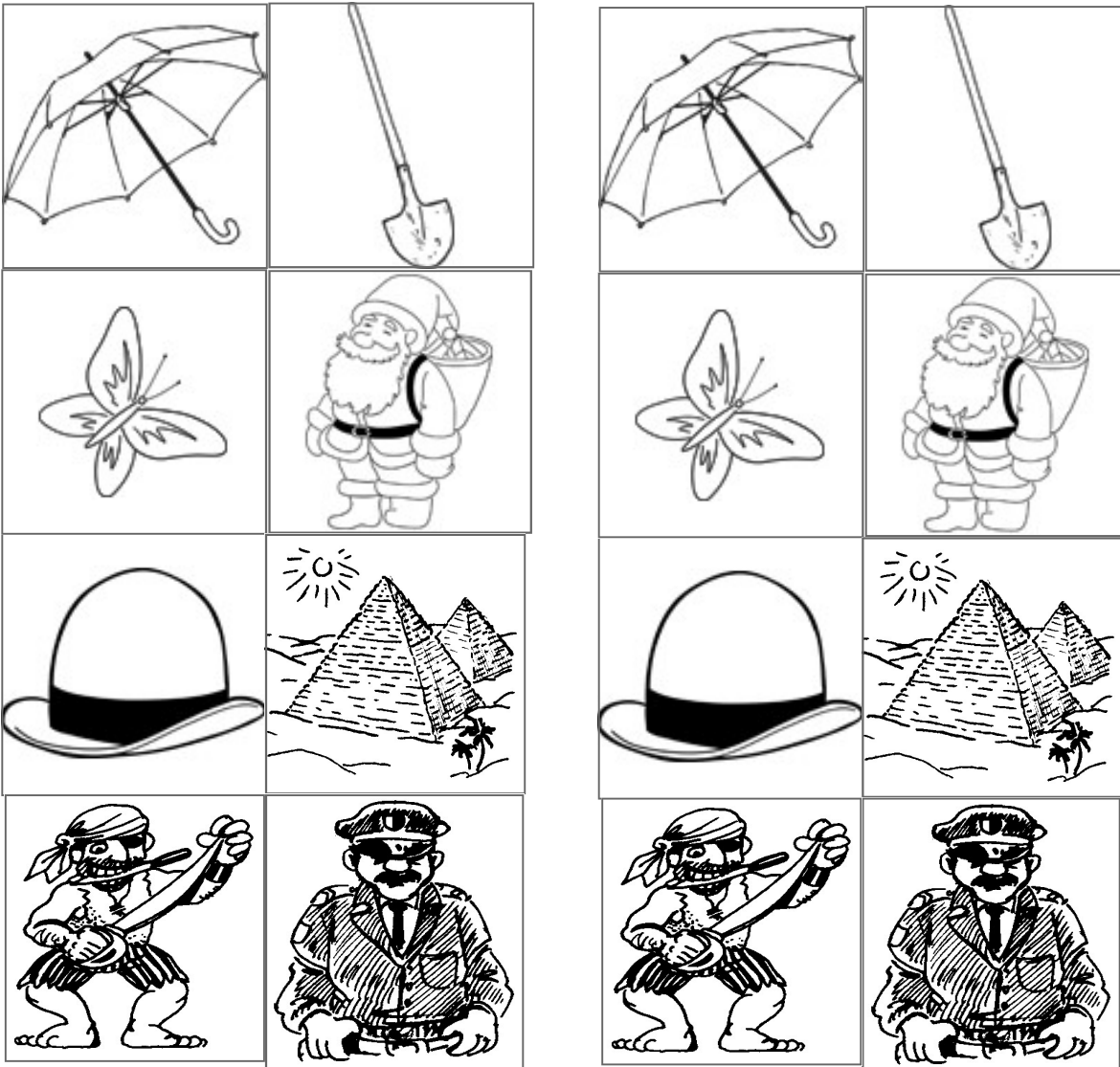
Taoki est < pâle. / râle. Il va < mal. / sale. Il est au < riz. / lit.

Il ne < lèche / pêche même pas le < râpé / repas de Lili !



Il < rue / sue et de la < fumée / suée sort de ses < narines. / marines.






Exercice de phonologie 3:"p" 3 exemplaires: parapluie, pelle papillon père Noël chapeau pyramide pi-
rate policier



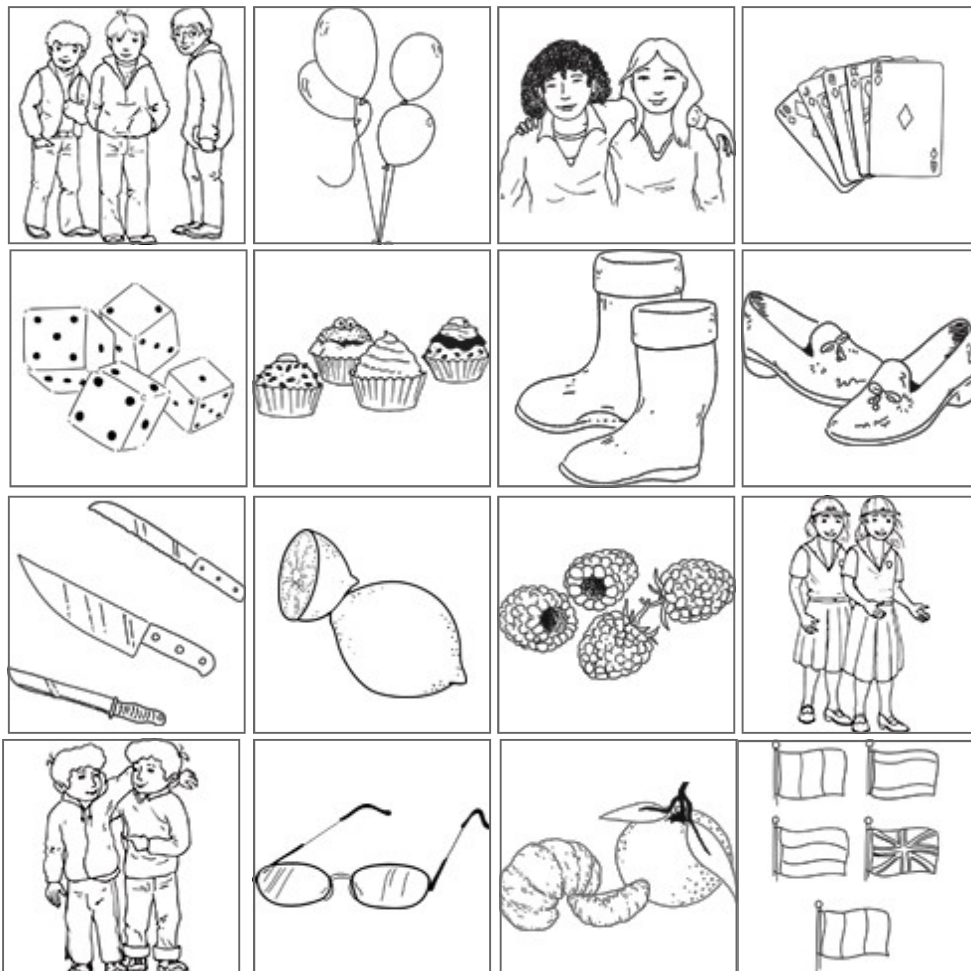
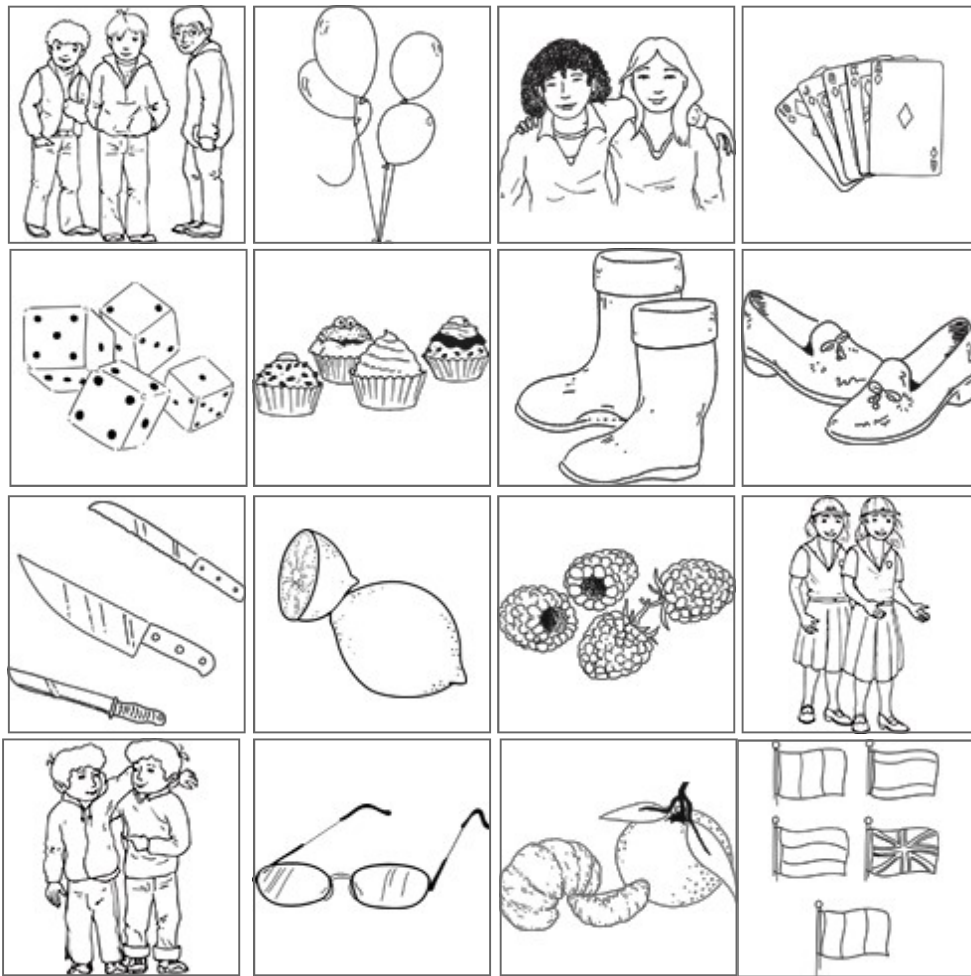
Exercice de phonologie 3:"p" 2 exemplaires: parapluie pelle chapeau pyramide panier père Noël drapeaux policier papillon perroquet pyjama pirate



Exercice de phonologie 3:"p" 3 exemplaires: parapluie pelle pirate papillon père Noël pyramide panier perroquet pyjama trompette panier chapeau drapeau policier pomme



Exercice de grammaire 3:"p" 2 exemplaires




La lettre « p » correction

J'entends



1 **colorie** Colorie le dessin si tu entends « p »




2 **coche** Coche la case quand tu entends « p »

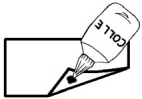
















3 **colle** Colle les images ensemble lorsque tu entends une même syllabe .



pa	pè	pi	po
			
			




La lettre « p » correction

J'entends



1 **colorie** Colorie le dessin si tu entends « p »



2 **coche** Coche la case quand tu entends « p »





















3 **colle** Colle les images ensemble lorsque tu entends une même syllabe .

pa	pè	pi	po
			
			
			




La lettre « p » correction

J'entends



1 **colorie** Colorie le dessin si tu entends « p »



2 **Coche** la case quand tu entends « p »









3 **Colle** les images ensemble lorsque tu entends une même syllabe.



pa	pè	pi	po





7



Colle les images dans la colonne correspondante.

un	le	une	la

8



écris Complète avec le ou la.

des mains	les poissons	des cartes
.... main poisson carte

